

## ПРЕСС-РЕЛИЗ

### О ЧЕМ РОССИЯНЕ ДУМАЛИ, МЕЧТАЛИ, НАДЕЯЛИСЬ 20 ЛЕТ НАЗАД НАКАНУНЕ ПЕРВЫХ ВЫБОРОВ ПРЕЗИДЕНТА РФ 12 ИЮНЯ 1991

#### Данные опросов общественного мнения ЦЕССИ 1991 года

Перед нашими глазами прошли 20 лет жизни новой страны – Российской Федерации. Страна сильно изменилась, и мы изменились вместе с ней – пришли новые поколения, которые не участвовали в событиях 1991 года, знания и опыт прошедших 20 лет изменили мнения, взгляды, поведение и оценки участников и наблюдателей тех событий. Сегодня мы возвращаемся к данным уникальных опросов, которые ЦЕССИ, одна из старейших опросных организаций в России, проводил в далеком уже 1991. Нам нужно это для того, чтобы вспомнить и заново понять себя, свою страну, свой путь и свою историю.

#### Ключевые проблемы страны – национальная повестка дня 1991

- √ Основной национальной проблемой, по мнению россиян в 1991 году, была проблема и необходимость проведения экономических реформ. Эта задача воспринималась россиянами как безусловный национальный приоритет – 68% назвали ее среди трех ключевых проблем страны. Именно реформирование экономики, а даже не столь актуальные для страны задачи как демократизация и открытость, гласность в восприятии населения являлись главной причиной, побуждающей страну идти на реформы. Второй по значимости в 1991 году, по мнению населения страны, стояла проблема дефицита продовольственных и других потребительских товаров. Третья ключевая проблема - межнациональные конфликты.
- √ Уже через 3 года в 1993 году список национальных проблем и задач существенно изменился. Одна из основных проблем 1991 года – дефицит товаров и продуктов – практически исчезла из списка (в 1993 году ее назвали важной лишь 2% опрошенных россиян, по данным Всероссийского Мониторинга ЦЕССИ 1993 года). Экономические реформы привели к появлению новых экономических проблем – таких как рост цен и высокая инфляция (24% назвали именно эту проблемой ключевой для России в 1993 году), стремление к экономическим реформам и высокие ожидания от них существенно снизились (до 17%). Среди национальных проблем появилась проблема неэффективности и недоверия к политическому руководству страны (25% назвали ключевой именно эту проблем) и на повестке дня оставалась растущая проблема межнациональных

конфликтов, проблем на Северном Кавказе, в Чечне (13%).

- ✓ После двадцати лет реформ экономические проблемы все еще остаются среди самых главных общероссийских проблем, но сегодня они уже выражаются в совсем другой форме – ключевыми проблемами России в 2011 году (Всероссийский Мониторинг ЦЕССИ 2011 г) россияне называют безработицу (13%), экономический кризис и его последствия (12%). Второе место среди национальных проблем после экономики стала занимать проблема коррупции в органах власти (10%). Не исчезла из списка и проблема высоких цен и инфляции (5%).

### График 1.

**Вопрос. Я зачитаю Вам список проблем, стоящих сегодня перед нашей страной, а скажите мне, какая из этих проблем, по Вашему мнению, самая важная в настоящее время. Как Вы считаете, какая следующая проблема самая важная? Какая проблема, на Ваш взгляд, следующая по важности?** (данные Всероссийского опроса населения ЦЕССИ, всего было опрошено 1000 человек по вероятностной выборке населения 18 лет и старше методом личных интервью на дому у респондентов, весна 1991 года).



## Каковы были ожидания россиян в отношении перспектив Советского Союза и сосуществования республик в начале 1991 года

- √ Весной 1991 года лишь 41% опрошенных россиян считали, что политическое устройство Советского Союза в ближайшие три года не изменится. Хотя на существующее тогда в России руководство страны в этом вопросе надеялись лишь 16% опрошенных (в большей степени люди старшего поколения), а 25% считали, что для сохранения Союза потребуется новый лидер (этого мнения придерживалось около трети самых молодых взрослых россиян). Значительная доля россиян считали будущее Союза очень неопределенным и не имели никаких представлений о его перспективах – 20%.
- √ Для примерно сорока процентов россиян распад Союза, который фактически произошел через несколько месяцев, не стал неожиданностью – преобразования Союза они ожидали. Однако наиболее вероятным россияне считали формирование конфедерации славянских республик с возможностью свободного присоединения других стран (23%) и лишь 16% предсказывали мирный или насильственный распад. То есть лишь 8% россиян были готовы к тому сценарию, который и стал частью реальной российской истории.

**Таблица 1.**

**Вопрос.** Какое из следующих утверждений наилучшим образом отражает то, как Вы представляете себе ситуацию в стране через три года? (данные Всероссийского опроса населения ЦЕССИ, всего было опрошено 1000 человек по вероятностной выборке населения 18 лет и старше методом личных интервью на дому у респондентов, весна 1991 года).

	Всего	18-29 (поколение родившихся в 1962-1973)	30-39 (поколение родившихся в 1952-1961)	40-54 (поколение родившихся в 1937-1960)	55 и старше (поколение родившихся до 1937 г)
Существующее в настоящее время руководство страны в Москве будет достаточно сильно, чтобы поддерживать Союз единым теми средствами, которые оно будет считать необходимыми	16%	11%	14%	14%	25%
В Москве появится новый лидер, который будет более внимателен к потребностям людей, и будет достаточно силен, чтобы поддерживать Союз в единстве	25%	33%	25%	22%	20%
Союз будет на пути в основном к мирному распаду	8%	13%	5%	10%	4%
Союз будет на пути в основном к насильственному распаду	8%	7%	11%	10%	3%
Наиболее важные республики -- РСФСР, Украина и Белоруссия-- будут на пути формирования свободной конфедерации; другие республики будут вольны присоединиться или покинуть эту коалицию по своему желанию	23%	25%	27%	27%	17%
Затрудняюсь ответить	20%	12%	17%	17%	31%

- √ По-настоящему разделилось российское общество 1991 года по вопросу о Прибалтике, хотя поддержка большинства была отнюдь не на стороне тех, кто призывал удерживать Прибалтийские республики любой ценой (такую позицию разделяли 26% россиян). Две трети россиян считали, что необходимо стремиться к соглашению и уважать права республиканских властей. Старшее поколение россиян смотрело на этот вопрос совсем по-другому, чем более молодые жители страны.

**Таблица 2.**

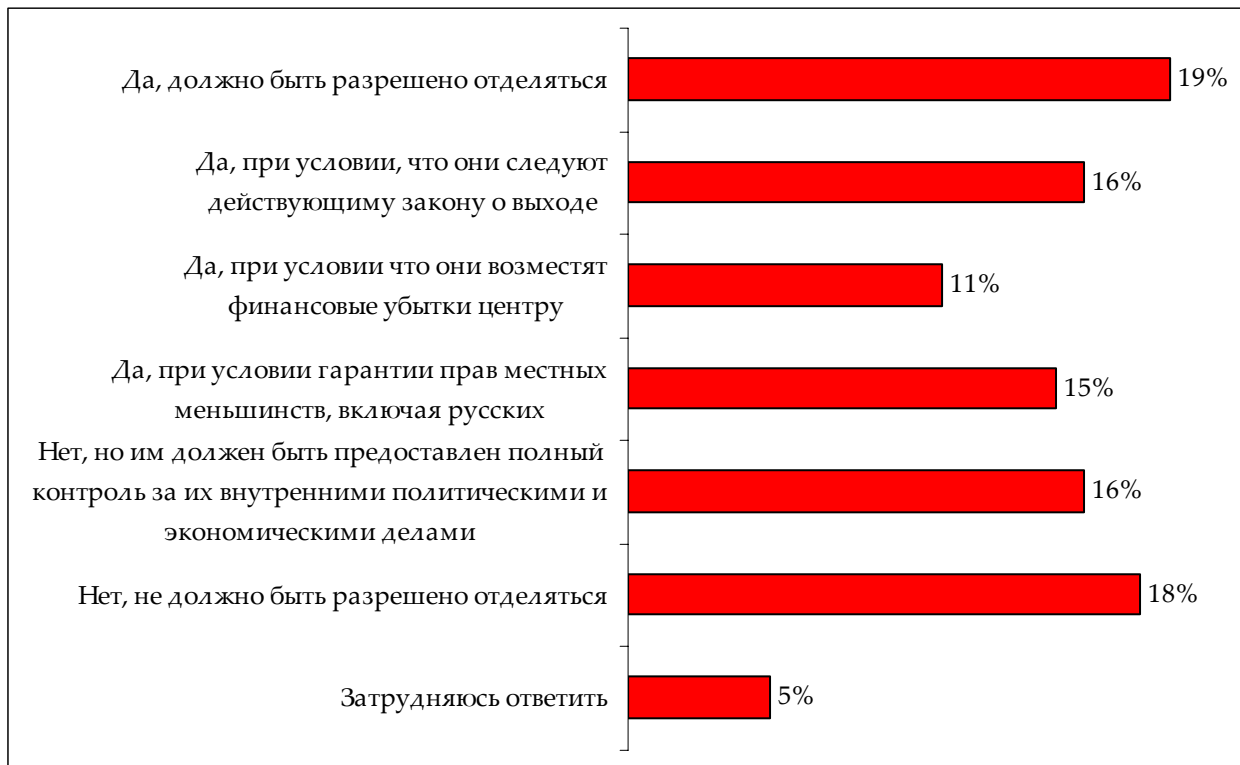
**Вопрос. Некоторые говорят, что Президент СССР должен сделать все возможное, чтобы гарантировать действие советской конституции в прибалтийских республиках, даже если это означает роспуск избранного там демократическим путем правительства. Другие считают, что Президент должен избегать использования силы любой ценой и стремиться к соглашению с избранными в прибалтийских республиках лидерами для решения проблем в Прибалтике, даже если это означает, что эти республики откажутся подчиняться власти центрального советского правительства. Какое из этих мнений ближе к Вашему мнению?** (данные Всероссийского опроса населения ЦЕССИ, всего было опрошено 1000 человек по вероятностной выборке населения 18 лет и старше методом личных интервью на дому у респондентов, весна 1991 года).

	Всего	18-29 (поколение родившихся в 1962-1973)	30-39 (поколение родившихся в 1952-1961)	40-54 (поколение родившихся в 1937-1960)	55 и старше (поколение родившихся до 1937 г)
Президент СССР должен сделать все возможное, чтобы гарантировать действие советской конституции в прибалтийских республиках, даже если это означает роспуск избранного там демократическим путем правительства	26%	21%	21%	23%	36%
Президент должен избегать использования силы любой ценой и стремиться к соглашению с избранными в прибалтийских республиках лидерами для решения проблем в Прибалтике, даже если это означает, что эти республики откажутся подчиняться власти центрального советского правительства	64%	73%	69%	69%	48%
Затрудняюсь ответить	10%	7%	10%	7%	16%

- √ Более 60% россиян в год распада Советского Союза считали, что нужно разрешить республикам отделяться. Однако безусловное право на отделение поддерживали лишь 19% россиян, а остальные считали, что необходимо следовать всем процедурам действующего закона о выходе (16%), либо предоставить специальные гарантии о соблюдении прав меньшинств, включая русских (15%), либо предоставить финансовую компенсацию центру (11%). Выступали против возможности отделения республик 34% россиян.

## График 2.

**Вопрос.** Какая из следующих точек зрения наиболее близко соответствует Вашему мнению о том - должно быть разрешено или нет республикам отделяться от Союза? (данные Всероссийского опроса населения ЦЕССИ, всего было опрошено 1000 человек по вероятностной выборке населения 18 лет и старше методом личных интервью на дому у респондентов, весна 1991 года).



- √ Мнение россиян о том пользе для самой России от участия в Союзе в 1991 году были далеко не однозначны. Общество было разделено на три примерно равных лагеря по этому вопросу – 36% считали, что Россия от участия в СССР больше выигрывает, 37% считали – что больше проигрывает и еще 27% либо не имели определенного мнения по этому вопросу, либо считали, что выигрыш и проигрыш для России примерно равны. Однозначного мнения о том, что России Советский Союз необходим, к 1991 году в российском обществе уже не было.
- √ Готовы были бы пойти на любые средства, включая военные, чтобы сохранить Союз 34% россиян, а 59% считали, что такой ценой Союз держать не нужно, среди молодежи и людей среднего поколения такую позицию занимали около двух третей.
- √ После 20 лет независимого развития, две трети россиян (63%) сожалеют, что Советского Союза больше нет. Особенно сильны эти чувства сожаления среди людей среднего и старшего поколения, которые жили в Советском Союзе (65% среди поколения, родившегося в 1952-1973 гг и более 80% поколения людей, родившихся после 1951 сегодня сожалеют о распаде Союза). Среди молодых россиян (моложе 1972 года рождения) примерно половина испытывает такие же чувства, несмотря на то, что жили в Советском Союзе совсем не долго или вообще не застали это время. Однако в других странах бывшего СССР такие чувства испытывают гораздо меньше людей – лишь 38% жителей Украины и примерно столько же в Беларуси сожалеют о распаде Советского Союза. Это данные Национальных опросов ЦЕССИ в России, Украине и Беларуси 2011 года (в каждой стране были проведены личные интервью на дому у респондентов по национальной вероятностной выборке взрослого населения этих стран в начале 2011 года, в каждой стране было опрошено 2000 человек).

**График 3.**

**Вопрос. Как по Вашему, Россия от участия в Союзе ССР больше выигрывает или проигрывает?** (данные Всероссийского опроса населения ЦЕССИ, всего было опрошено 1000 человек по вероятностной выборке населения 18 лет и старше методом личных интервью на дому у респондентов, весна 1991 года).



**Таблица 3.**

**Вопрос. Считаете ли Вы, что Союз следует сохранить любыми средствами, включая военные?** (данные Всероссийского опроса населения ЦЕССИ, всего было опрошено 1000 человек по вероятностной выборке населения 18 лет и старше методом личных интервью на дому у респондентов, весна 1991 года).

	Всего	18-29 (поколение родившихся в 1962-1973)	30-39 (поколение родившихся в 1952-1961)	40-54 (поколение родившихся в 1937-1960)	55 и старше (поколение родившихся до 1937 г)
Да	34%	28%	29%	28%	46%
Нет	59%	66%	65%	65%	44%
Затрудняюсь ответить	7%	5%	6%	7%	10%

## Лидеры 1991 года - Горбачев и Ельцин

- √ 1991 может во всех отношениях считаться годом Ельцина. Его рейтинг опередил рейтинг Президента СССР Михаила Горбачева (26% и 21% соответственно). Молодое и среднее поколение россиян поддерживало Ельцина в еще большей степени. В Ельцине россияне видели сильного лидера, человека, представляющего интересы и взгляды широких слоев россиян, человека, способного проводить радикальные реформы и имеющего четкое представление о дальнейшем пути развития страны. Именно эти качества были востребованы для политического лидера в начале 90х.
  
- √ 12 июня 1991 года 75% россиян пришли на избирательные участки, чтобы проголосовать за первого Президента России. Борис Ельцин получил 57% голосов, опережая ближайшего соперника (Николая Рыжкова) более чем в три раза. Почему россияне проголосовали за Ельцина? Ответ на этот вопрос дает Всероссийский опрос населения ЦЕССИ, проведенный в конце мая 1991 года – россияне голосовали за надежду, изменения и лучшее будущее. И даже если не все, а может быть и большая часть этих надежд не сбылись, время, которое дает такие надежды, можно считать счастливым.

**Таблица 4.**

**Вопрос. Если бы выборы на пост президента Советского Союза проходили в следующем месяце, за кого бы Вы голосовали?** (данные Всероссийского опроса населения ЦЕССИ, всего было опрошено 1000 человек по вероятностной выборке населения 18 лет и старше методом личных интервью на дому у респондентов, весна 1991 года).

	Всего	18-29 (поколение родившихся в 1962-1973)	30-39 (поколение родившихся в 1952-1961)	40-54 (поколение родившихся в 1937-1960)	55 и старше (поколение родившихся до 1937 г)
Борис Ельцин	26%	35%	24%	32%	16%
Михаил Горбачев	21%	12%	20%	17%	32%
Анатолий Собчак	5%	4%	9%	7%	3%
Геннадий Янаев	1%	0%			2%
Гавриил Попов	0%		1%		
Другой кандидат	4%	2%	4%	5%	6%
Ни за кого	22%	26%	22%	24%	16%
Затрудняюсь ответить	21%	20%	21%	16%	24%

## Каким россияне представляли Михаила Горбачева и Бориса Ельцина в 1991 году

### График 4.

Вопрос. Теперь мне бы хотелось зачитать Вам несколько утверждений, которые можно использовать для описания общественного лидера. Пожалуйста, прослушайте список, который я зачитаю, и скажите мне, по Вашему мнению, какое одно утверждение наилучшим образом характеризует особенности, которые Вы видите в Президенте Горбачеве? (данные Всероссийского опроса населения ЦЕССИ, всего было опрошено 1000 человек по вероятностной выборке населения 18 лет и старше методом личных интервью на дому у респондентов, весна 1991 года).

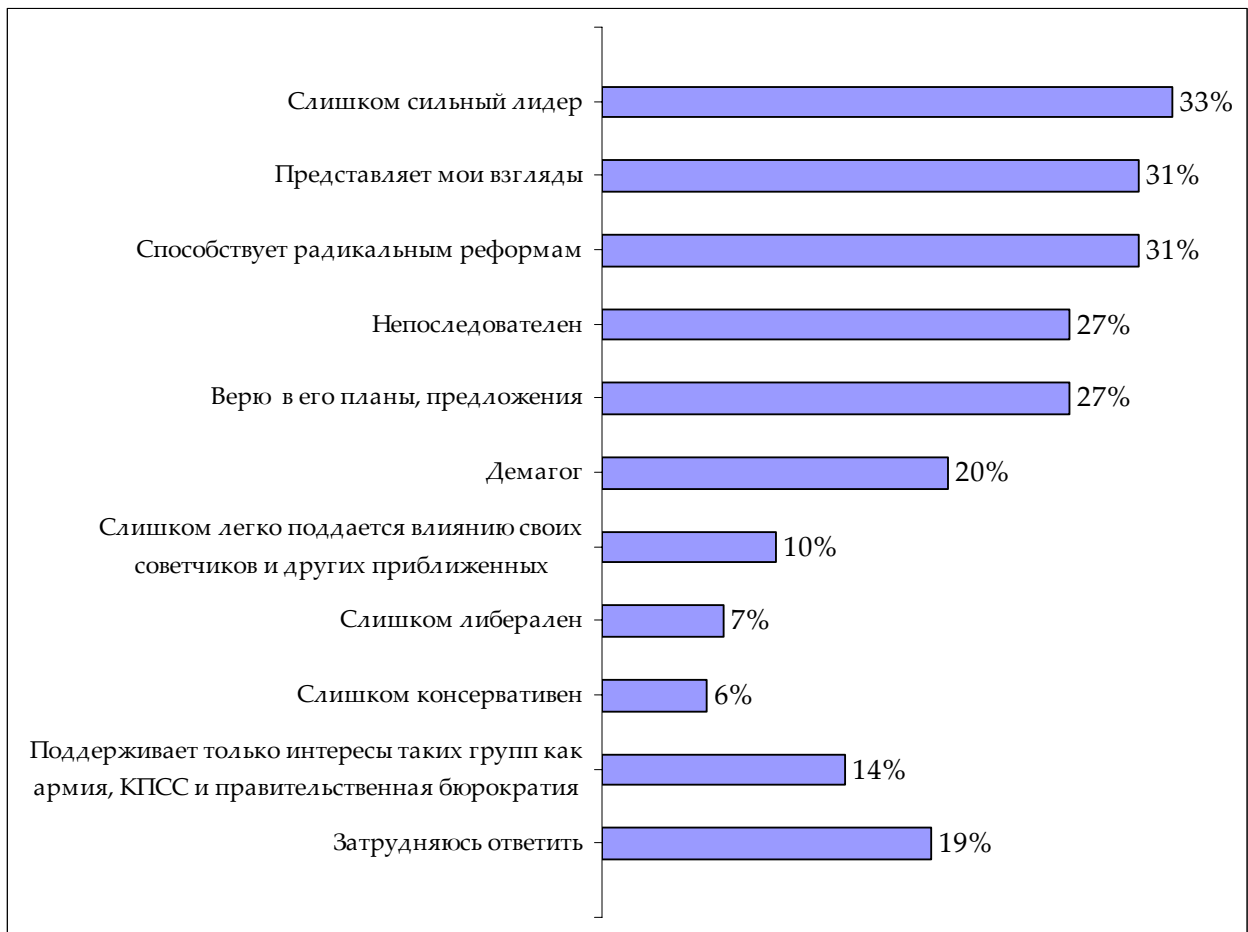
### Михаил Горбачев



## График 5.

**Вопрос.** Теперь мне бы хотелось зачитать Вам несколько утверждений, которые можно использовать для описания общественного лидера. Пожалуйста, прослушайте список, который я зачитаю, и скажите мне, по Вашему мнению, какое одно утверждение наилучшим образом характеризует особенности, которые Вы видите в Борисе Ельцине? (данные Всероссийского опроса населения ЦЕССИ, всего было опрошено 1000 человек по вероятностной выборке населения 18 лет и старше методом личных интервью на дому у респондентов, весна 1991 года).

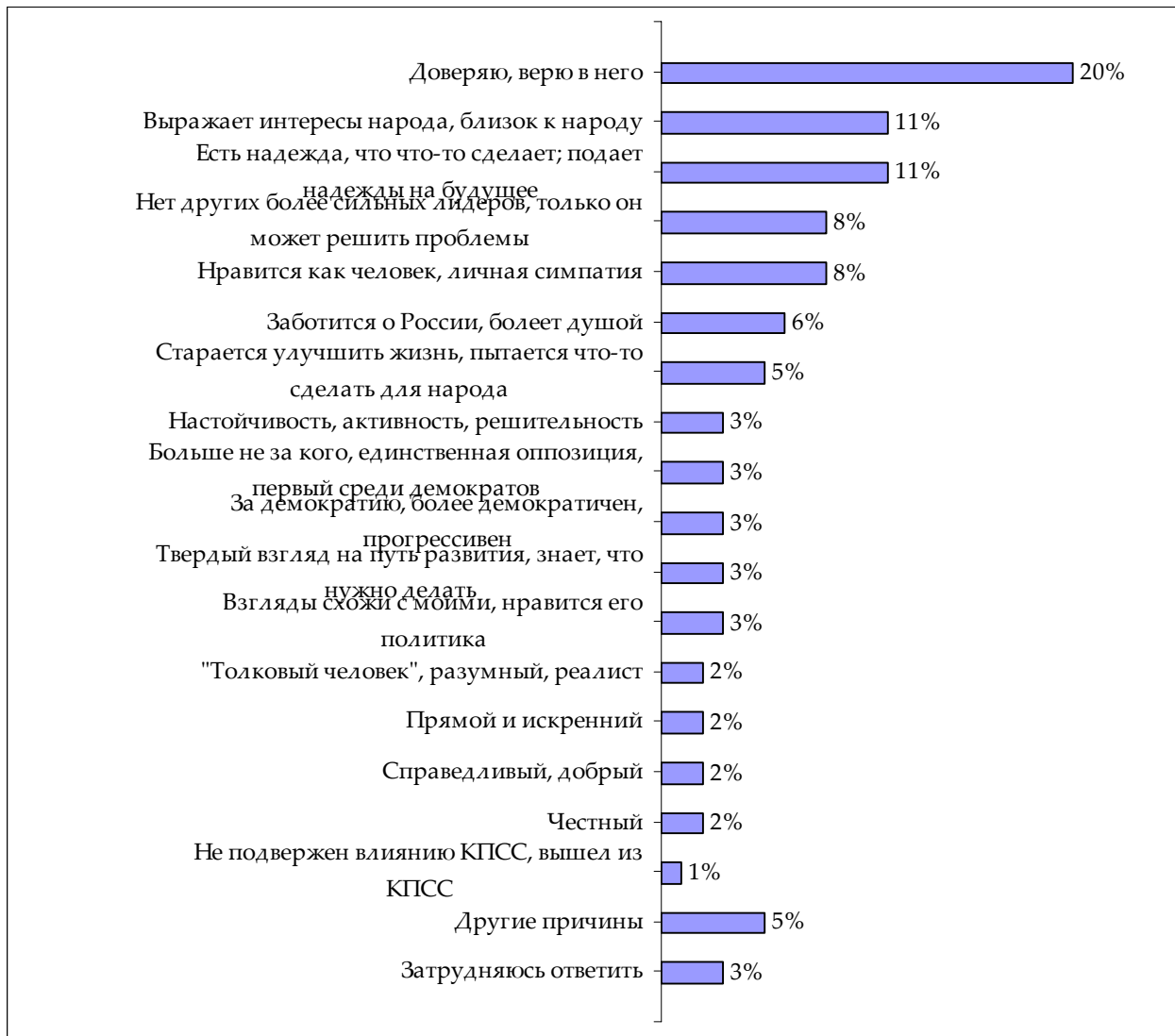
## Борис Ельцин



## Выборы Президента России июнь 1991 – за что голосовали россияне?

График 6.

Вопрос: Можете ли Вы назвать одну или две причины из-за которых Вы бы голосовали за Бориса Ельцина?



### Контактная информация

ЦЕССИ (Институт сравнительных социальных исследований)

Большая Дмитровка, 20/5, оф.66

107031 Москва, Россия

тел. (7495) 629-15-06, 629-15-18

факс (7495) 650-55-71

[cessi@cessi.ru](mailto:cessi@cessi.ru)

[www.cessi.ru](http://www.cessi.ru)