

Жизненные траектории, поворотные события, ценности

Бюллетень
проекта «Жизненный путь
поколения, взрослевшего в 1990е»

На базе Российской социально-экономической панели (РУССЕТ) 1993-1999 гг.

2023-2025

Проект осуществляется при поддержке
Российского Научного Фонда (РНФ)

Цели и задачи проекта

Вопросы, на которые мы ищем ответы

- Основные этапы жизненного пути
- Событийная линия - стандартизация или индивидуализация
- Ожидания, планы и их реализация
- Исторический контекст – стимул или барьер
- Влияние родительского капитала на жизненные достижения
- Социальное неравенство в жизненных путях

- ✓ Годы рождения 1960-1975
- ✓ Всероссийская национальная выборка
- ✓ Более 500 показателей
- ✓ Применение разных методов опроса: автобиографии, глубинные интервью, количественный опрос



Содержание исследования

ОСНОВНЫЕ СОБЫТИЯ ЖИЗНЕННОГО ПУТИ – ОТ ЮНОСТИ ДО ПОЗДНЕЙ ЗРЕЛОСТИ

ИСТОРИЯ БРАЧНО-СЕМЕЙНЫХ ОТНОШЕНИЙ

ОБРАЗОВАНИЕ, РАБОТА, ПРОФЕССИЯ

СОЦИАЛЬНО-ПСИХОЛОГИЧЕСКОЕ САМОЧУВСТВИЕ НА РАЗНЫХ ЭТАПАХ ЖИЗНИ

УСЛОВИЯ ЖИЗНИ

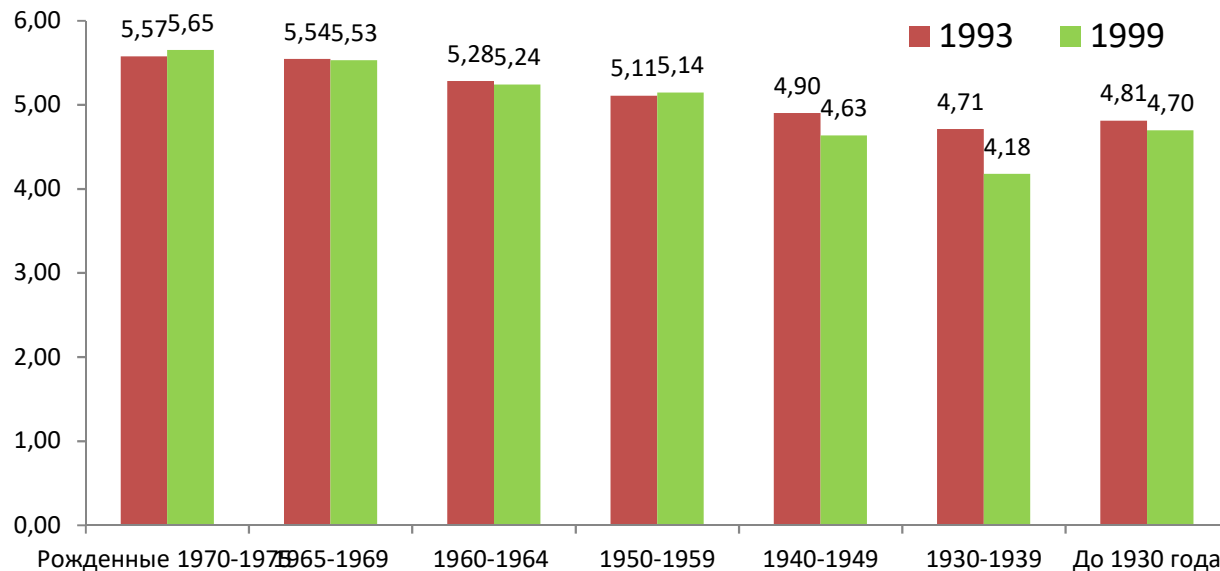
СТАБИЛЬНОСТЬ И ИЗМЕНЧИВОСТЬ СОЦИАЛЬНЫХ И ПОЛИТИЧЕСКИХ УСТАНОВОК И ЦЕННОСТЕЙ



Общая атмосфера и субъективное благополучие

Удовлетворенность жизнью – участники панели в 1993 и 1999 гг.

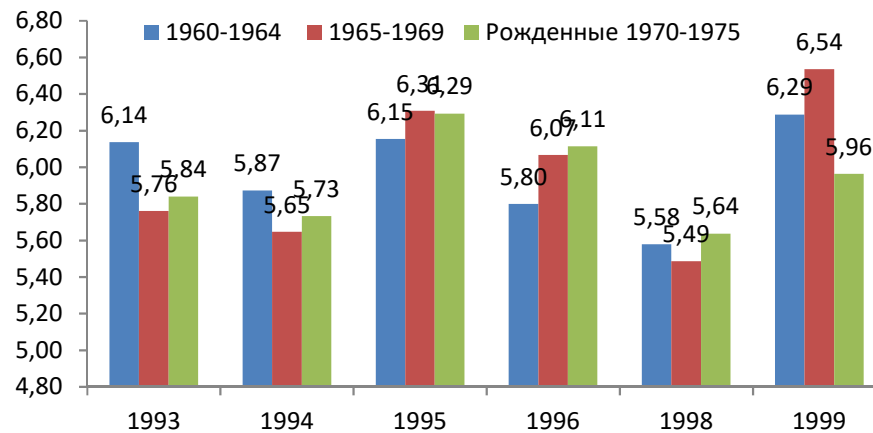
Средняя по шкале от 1 до 10



- Общий уровень удовлетворенности жизнью в 1990-е гг. в России был невелик
- Молодые были и остаются теми, кто доволен своей жизнью больше, чем люди старшего возраста
- Удовлетворенностью жизнью был самый низкий у людей зрелого возраста 1930-1949 гг. (в 1993 г. им было 44-63 года) и между 1993 и 1999 упала совсем низко.

Работа и отношение к ней в 1990-х

Удовлетворенность работой – участники панели, рожденные в 1960-1975 гг. (средняя по шкале до 1 до 10)



- На протяжении 1990-х колебания в уровне удовлетворенности своей работой среди молодых россиян было очень. Наиболее благополучно его прошли те, кто только начал работать в начале 1990-х.
- Многие молодые россияне были вынуждены сменить профессию в середине 1990х – таких оказалось около 40%
- Мужчины чувствовали себя на работе лучше чем женщины в начале 1990х гг., но потом ситуация изменилась. Кризис 1998 г. затронул мужчин очень серьезно, и хотя довольно быстро удалось восстановиться, женщины обогнали мужчин.

С 1993 по 1996 год поколение, рожденное в 1960-1975 гг.

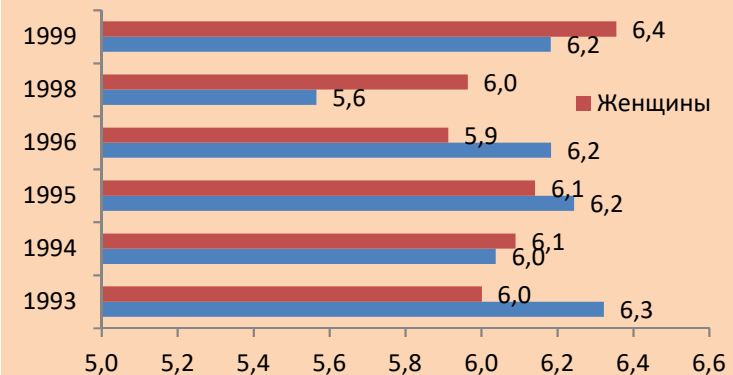
Сохранили профессию
25%

Изменили профессию
40%

Ушли с рынка труда
15%

Впервые вышли на рынок труда
21%

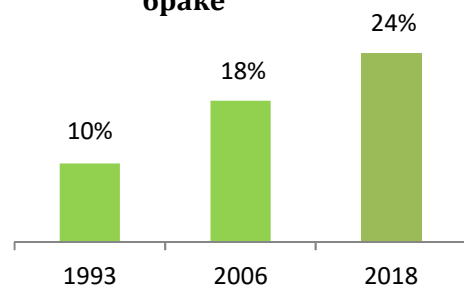
Удовлетворенность работой – Мужчины и женщины
(средняя по шкале до 1 до 10)



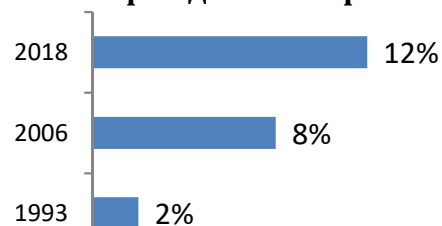
Семейная жизнь

Молодые россияне (25-34 г.)

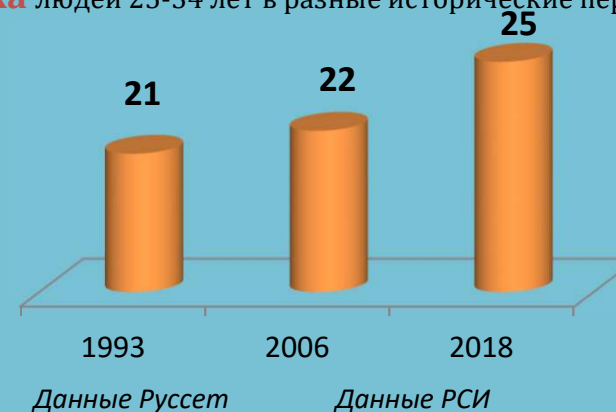
Никогда не состояли в браке



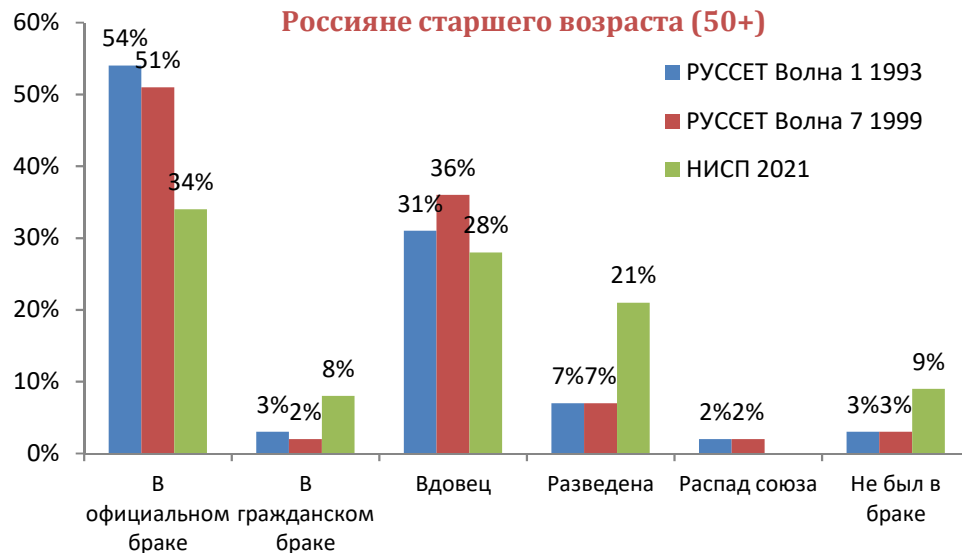
Гражданский брак



Средний возраст заключения первого брака людей 25-34 лет в разные исторические периоды



Россияне старшего возраста (50+)



Большие изменения в семейно-партнерских отношениях: более поздний возраст вступления в первый брак, рост доли людей, никогда не вступавших в брак, и доли гражданский браков. Процесс начался в 1990-х, но с середины 00-х резко ускорился.

Изменения затронули не только молодых, но и людей старшего возраста. Среди нынешних людей старше 50 лет в 3 три раза больше разведенных, в 3 раза больше никогда не состоявших в браке и в 2,5 больше состоящих в гражданском браке, чем в начале 1990-х. А живущих в официальном браке уменьшилось с 54% до 34%.

Жилищные условия россиян

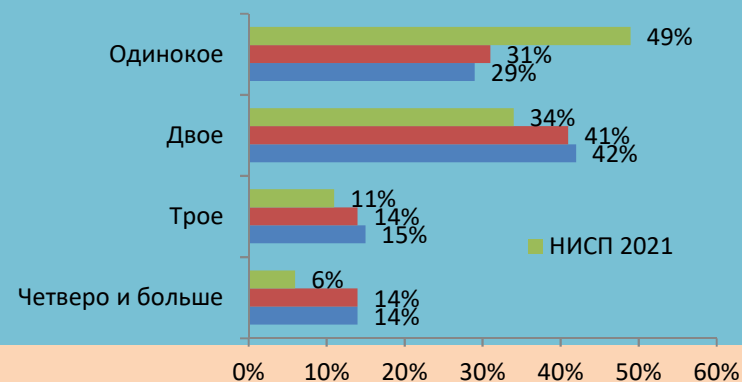
Жилье мечты: 1993 г.



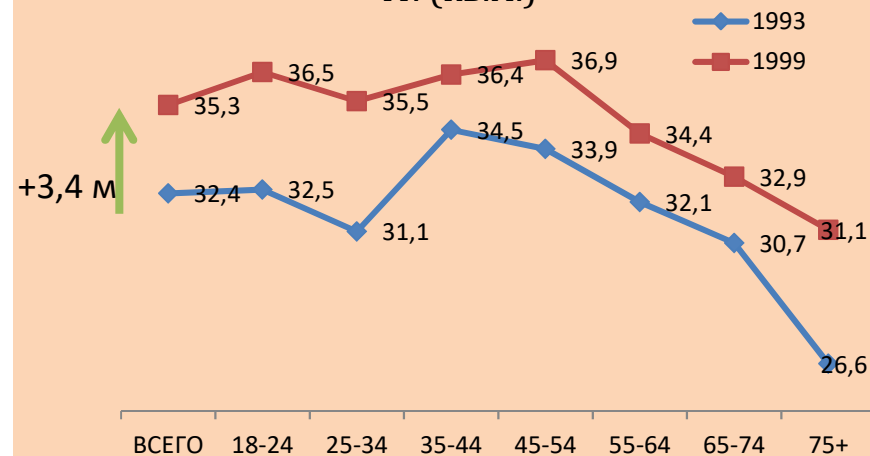
Больше всего россияне мечтали в начале 1990-х о расширении жилплощади. И отчасти эти мечты сбылись (в среднем на 3,4 кв.м.)

Мечтой значительной части россиян было более качественное жилье – планировка, отделка, техническое оснащение.

Состав домохозяйства людей 50+



Средняя площадь (жилая) жилья у россиян разных возрастов в 1993 и в 1999 гг. (кв.м.)



Образование и профессия

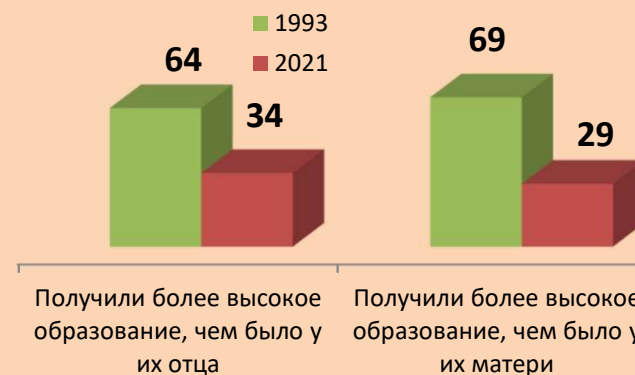
КЕМ РАБОТАЮТ РОССИЯНЕ

20 самых распространенных профессий – в 1993 и в 2021 гг.



Кому удалось превзойти родителей

Какое образование удалось получить по сравнению с образованием родителей (группа 35-34 г., Руссет 1993 и 1999)



Приходится работать и в выходные

(% тех, кто имеет работу)

51%

1993

76%

2010

Жизненный путь

100 россиян поколения 1960-1975 г. написали для нас свои автобиографии лето 2023г.



В среднем в биографии россиянина этого поколения 26 событий. Но индивидуальные различия очень велики - от 7 до 45 событий

Самое насыщенное событиями – время молодости и ранней зрелости (чуть более половины всех жизненных событий)

Наступление взрослости россияне связывают не столько с уходом из дома или даже браком, а с рождением ребенка. Наступление зрелости – с разводом.

Дети и Карьера = две основные задачи периода взрослости

Путешествия, Хобби и Социальная жизнь = задачи Старшего возраста

Успешная работа удлиняет общее время активной жизни. Новые партнерские союзы в Старшем возрасте